

PROFESSIONNEL
EUGENE PERMA
Paris



Hello **Yellow**

Des longueurs solaires pour une élégance nonchalante, incarnant la féminité contemporaine. Une couleur ultra vitaminée. **Carpe Diem !**

AVEC :

CARMEN SOLARIS
TON SUR TON



1

- Tracer les séparations comme sur le schéma.
- Diviser horizontalement la **Zone A** en 2 parties, puis avec **SOLARIS POUDR6 au 20/30 vol.**, décolorer les longueurs et pointes sans toucher aux racines (environ 5cm).
- Estomper le départ de l'application avec les doigts et isoler dans un papier aluminium.
- Laisser pauser jusqu'à l'obtention d'un jaune à jaune pâle puis rincer et effectuer un **LAIT NEUTRALISANT SOLARIS**.

2

- Dans la zone de nuque, appliquer **CARMEN TON SUR TON 6*12 au 9 vol.** et recouvrir d'un papier aluminium.
- Sur la **Zone A**, appliquer la nuance **BLUSH FLASHY MIX jaune** en alternance avec le mix corail (3g jaune + 3g rouge + 40g neutre) sur les parties décolorées. Appliquer sur les racines la nuance **6*12 CARMEN TON SUR TON au 9 vol.**
- Fondre la zone de contact de la nuance des racines avec celle des longueurs entre les doigts et recouvrir d'un papier aluminium.

3

- Terminer l'application du **CARMEN TON SUR TON 6*12 au 9 vol.** sur le reste de la chevelure.
- Laisser pauser 20 minutes puis rincer et effectuer un shampooing brillance post coloration **CARMEN TON SUR TON**.

"Le step by step", illustré en vidéo, est disponible sur : eugeneperma-professionnel.com






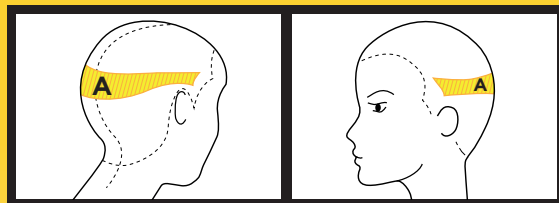
EUGENE PERMA FRANCE S.A.S.-RCS BOBIGNY 322 584 723

#Bonjour Jaune #Cheveux Jaune


#EPPRO

#HELLOYELLOW

#CITRUSHAIR



À décliner
sous
différentes
coupes :



PROFESSIONNEL
EUGENE PERMA
Paris

10, RUE JAMES WATT - BÂT. C/D - 93200 SAINT-DENIS, FRANCE
eugeneperma-professionnel.com

0 825 342 278 Service 0,15 € / min + prix appel

